

Coimbra | Madrid | Algarve



FCC since 1980
pt

NEUTROS

AMBIENT UNITS
ELEMENTS NEUTRES
NEUTRALLEN ELEMENTEN
MÓDULOS NEUTROS







Uma gama completa de produtos desenvolvidos seguindo um conceito de produção/flexibilidade, utilizando a última tecnologia em termos de inovação, funcionalidade e design.

A complete range of products created with the concept of production flexibility, with the latest in terms of technology innovation, practicality and design.

Une gamme complète d'articles réalisée selon le concept de flexibilité, qui assume le nec plus ultra de l'innovation technologique, de la fonctionnalité et du design.

Eine komplette artikelpalette, die auf dem konzept von flexibilität beruht, und sich in einem höchstma an innovation in technologischer und funktioneller hinsicht sowie im design ausdrückt.

Una gama completa de artículos realizada a partir del concepto de flexibilidad, que aporta el máximo de innovación tecnológica, del funcionamiento y del diseño.





MESAS E ACESSÓRIOS

WORKING TABLES | TABLES DE TRAVAIL | ARBEITSTISCHE | MESAS DE TRABAJO


- Montagem robusta.
- Pode ser fornecida montada ou desmontada.
- Construção em aço inoxidável AISI 304.
- Tampo reforçado e insonorizados.
- Tampo com ou sem alçado (85mm).
- Três profundidades standard 500, 600 e 700mm.
- Pés reguláveis.
- Opções : Rodas.
- Strong construction.
- It can be supplied already mounted or dismounted.
- Construction in stainless steel AISI 304.
- Reinforced working tops.
- Working tops with or without splashback (85mm).
- Three different depths 500, 600 and 700 mm.
- Adjustable feet.
- Options: Castors.
- Construction robuste.
- Peuvent être démontés ou déjà monté.
- Construction en acier inoxydable AISI 304.
- Tops de travail renforcés.
- Tops sans ou avec dossier (85mm).
- Profondeurs de 500, 600 et 700 mm.
- Pieds réglables.
- Variantes possibles: Roulettes.
- Robuste bauweise.
- Selbstmontage oder montiert lieferbar.
- Komplett aus edelstahl AISI 304.
- Verstärkte arbeitfläche.
- Wahlweise mit oder ohne aufkantung (85mm).
- Mögliches tiefe 500, 600 und 700mm.
- Höhenverstellbare füße
- Verschiedene optionen: Schwenkenrollen.
- Construcion robusta.
- Se suministran montadas ó desmontadas.
- Construidas en acero inoxidable AISI 304.
- Encimera reforzada y insonorizada.
- Mesas centrales ó murales (85mm).
- Profundidades de 500, 600 e 700 mm.
- Pies de altura regulable.
- Opciones: Ruedas.

M2061




Mod.	mm
M0861	800X600X850
M1461	1400X600X850
M2061	2000X600X850
M0871	800X700X850
M1471	1400X700X850
M2071	2000X700X850

M1462




Mod.	mm
M0862	800X600X850
M1462	1400X600X850
M2062	2000X600X850

M2061A



Mod.	mm
M0851A	800X500X935
M1451A	1400X500X935
M2051A	2000X500X935
M0861A	800X600X935
M1461A	1400X600X935
M2061A	2000X600X935
M0871A	800X700X935
M1471A	1400X700X935
M2071A	2000X700X935

M2062A



Mod.	mm
M0862A	800X600X935
M1462A	1400X600X935
M2062A	2000X600X935
M0872A	800X700X935
M1472A	1400X700X935
M2072A	2000X700X935

GM600

Gaveta
Drawer | Tirroir
Unterbau-schublade | Cajón



Mod.	mm
GM500	400x182x427
GM600	400x182x527
GM700	400x182x627

MMG

Módulo de gavetas
Triple drawer units | Ensembles composés de trois tiroirs
Schubladenblöcke mit drei schubladen | Cajoneras triples



MMC

Modulo de café
Hoppers | Trémies
Behälter für Kaffeesatz | Tolvas



MMP

Modulo de pão
Containers | Module de pain
Abfallkipper | Contenedores



PCM2000

Portas de correr
Sliding doors | Portes coulissantes
Schiebetüren | Puertas correderas



Mod.	mm
PCM0800	714x39x585
PCM1400	1314x39x585
PCM2000	1914x39x585

PLP600

Painel de fecho lateral
Side panel | Panneau lateral
Seitenplatte | Panel lateral



Mod.	mm
PLP500	380x12x582
PLP600	480x12x582
PLP700	580x12x582

MESAS DE PREPARAÇÃO

FISH/MEAT AND VEGETABLES PREPARATION TABLES | TABLES DE PRÉPARATION DE LÉGUMES POISSON/VIANDE
VERARBEITUNGSSPÜLTISCH FÜR SALAT, GEMÜSE FISCHE/FLEISCH | MESAS DE PREPARACIÓN DE VERDURAS PESCADO/CARNE

- Construção em aço inoxidável AISI 304.
- Placa de polietileno com 20 mm de espessura.
- Tampo com alçado (85mm).
- Profundidades standard 600 e 700mm.
- Orifício para despejar o lixo.
- Pés reguláveis.
- Construction in stainless steel AISI 304.
- Polyethylene top with 20 mm of thickness to prepare the products.
- Working tops with splashback (85mm).
- Different depths 600 and 700 mm.
- Waste hole.
- Adjustable feet.
- Construction en acier inoxydable AISI 304.
- Planche de découpe avec 20 mm d'épaisseur pour préparer les produits.
- Tops avec dossier (85mm).
- Profondeurs de 600 et 700 mm.
- Avec trou vide-déchets.
- Pieds réglables.
- Komplett aus edelstahl AISI 304.
- Schneidebrett mit 20 mm aus polyäthylenWahlweise mit aufkantung (85mm).
- Mögliches tiefe 600 und 700mm.
- Abfallschacht.
- Höhenverstellbare füße.
- Construidas en acero inoxidable AISI 304.
- Placa de polietileno para elaboración de los productos.
- Mesas murales (85mm).
- Profundidades de 600 e 700 mm.
- Hueco para desbarasado.
- Pies de altura regulable.

MPC1470



MPL1470



Mod.	mm
MPC1460	1400x600x935
MPC2060	2000x600x935
MPC1470	1400x700x935
MPC2070	2000x700x935

Válvulas de 1/2"
Waste hole of 1/2" | Bonde de 1/2"
Beckenabfluß 1/2" | Desague 1/2"

Mod.	mm
MPL1460	1400x600x935
MPL2060	2000x600x935
MPL1470	1400x700x935
MPL2070	2000x700x935

Válvulas de 1 1/2"
Waste hole of 1 1/2" | Bonde de 1 1/2"
Beckenabfluß 1 1/2" | Desague 1 1/2"

LAVA MÃOS

WASH BASIN | LAVE-MAINS | HANDWASCHBECKEN | LAVA MANOS

- Construído em aço inoxidável AISI 304.
 - Accionamento de joelho ou com o pé.
 - Com alçado (85 mm).
 - Com torneira misturadora ou simples.
- Built in stainless steel AISI 304.
 - Knee or foot model.
 - Splashback (85mm).
 - Water cold/hot or just water cold.
- Construction en acier inoxydable AISI 304.
 - Genoux ou pied fonctionnement.
 - Dosseret (85 mm).
 - Avec robinet mélangeur ou eau simple.
- Konstruktion aus edelstahl AISI 304.
 - Mit kniebedienung oder mit füß.
 - Mit aufkantung (85 mm).
 - Mit mischbatterie.
- Construcción en acero inoxidable AISI 304.
 - Pulsador de pie o mural.
 - Con peto (85 mm).
 - Pedal automezclador o simples.



LMJS



Mod.	mm	●
LMJS	400x400x325	●
LMJM	400x400x325	●●

LMS



Mod.	mm	●
LMS	400x400x935	●
LMM	400x400x935	●●

LAVADOUROS E ACESSÓRIOS

SINK-UNITS | PLONGES | SPÜLTISCH | FREGADEROS

- Montagem robusta.
- Pode ser fornecido montado ou desmontado.
- Construção em aço inoxidável AISI 304.
- Tapos reforçados e insonorizados.
- Tampo estampado com inclinação para a cuba.
- Tampo com alçado (85mm).
- Profundidades standard 600 e 700mm.
- Pés reguláveis.
- Válvula de 1 1/2", tampa de borracha.
- Opções : rodas , portas de correr.
- Strong construction.
- It can be supplied already mounted oder dismantled.
- Construction in stainless steel AISI 304.
- Reinforced working tops.
- Inclined top for water drainage.
- Working tops with splashback (85mm).
- Different depths 600 and 700 mm.
- Adjustable feet.
- Waste hole with a diameter of 1 1/2", rubber water tap.
- Options: Castors, Sliding doors.
- Construction robuste.
- Peuvent être démontés ou déjà monté.
- Construction en acier inoxydable AISI 304.
- Tops de travail renforcés.
- Plan supérieur avec légère pente pour l'écoulement des eaux.
- Tops avec dossier (85mm).
- Profondeurs de 600 et 700 mm.
- Pieds réglables.
- Bonde de 1 1/2", bouchon de bonde.
- Variantes possibles: Roulettes, Portes coulissantes.
- Robuste bauweise.
- Selbstmontage oder montiert lieferbar.
- Komplett aus edelstahl AISI 304.
- Verstärkte arbeitfläche.
- Becken sind tiefgezogen und fugenlos eingeschweißt.
- Wahlweise mit aufkantung (85mm).
- Mögliches tiefe 600 und 700mm.
- Höhenverstellbare füße
- Beckenabfluß 1 1/2", zubehör gummiablaufverschluß.
- Verschiedene optionen: Schwenkenrollen, Schiebetüren.
- Construcion robusta.
- Pudn ser fornecidas montadas ó desmontadas.
- Construidas en acero inoxidable AISI 304.
- Sobre con refuerzado e antisonoro.
- Fregaderos con peto posterior (85mm).
- Profundidades de 600 e 700 mm.
- Pies de altura regulable Desague 1 1/2".
- Opciones: Ruedas, Puertas correderas.

LM0871

Mod.	mm
LM0861	800x600x935
LM0871	800x700x935
LMP0861	800x600x935
LMP0871	800x700x935



LM1471E

Mod.	mm
LM1461E	1400x600x935
LM1461D	1400x600x935
LM1471E	1400x700x935
LM1471D	1400x700x935
LMP1461E	1400x600x935
LMP1461D	1400x600x935
LMP1471E	1400x700x935
LMP1471D	1400x700x935



LM1462

Mod.	mm
LM1462	1400x600x935
LM1472	1400x700x935
LMP1462	1400x600x935
LMP1472	1400x700x935



LM1471EV

Mod.	mm
LM1471EV	1400x700x935
LMP1471EV	1400x700x935



LMP2072E

Mod.	mm
LM2062E	2000x600x935
LM2062D	2000x600x935
LM2072E	2000x700x935
LM2072D	2000x700x935
LMP2062E	2000x600x935
LMP2062D	2000x600x935
LMP2072E	2000x700x935
LMP2072D	2000x700x935



ARMÁRIOS DE LOUÇA

CUPBOARDS | ARMOIRES DE RANGEMENT VAISSELLE
HOCHREGALE-HOCHSCHRÄNKE | ARMÁRIOS MURALES

- Construção em aço inoxidável AISI 304.
 - Prateleiras reguláveis em altura.
 - Portas com fecho magnético.
 - Pés reguláveis.
- Construction in stainless steel AISI 304.
 - Adjustable shelves.
 - Doors with magnetic closure.
 - Adjustable feet.
- Construction en acier inoxydable AISI 304.
 - Étagères réglables en hauteur.
 - Portes avec fermeture magnétique.
 - Pieds réglables.
- Komplette aus edelstahl AISI 304.
 - Höhenverstellbare zwischenboden flügeltüren.
 - Höhenverstellbare füße.
- Construidos en acero inoxidable AISI 304.
 - Estantes intermedos regulables en altura.
 - Puertas con cierre magnético.
 - Pies de altura regulable.

AL1500

Mod.	mm
AL1000	1000x420x2000
AL1500	1500x420x2000



AL1000CP

Mod.	mm
AL1000 CP	1000x420x2000
AL1500 CP	1500x420x2000



ARMÁRIOS MURAIS

WALL CUPBOARDS | ARMOIRES MURALES | WANDHÄNGEREGALE- WANDHÄNGESCHRÄNKE | ARMÁRIOS DE PARED

- Construção em aço inoxidável AISI 304.
 - Prateleira reguláveis em altura.
 - Portas de correr.
 - Pés reguláveis.
- Construction in stainless steel AISI 304.
 - Adjustable shelf.
 - Sliding doors.
 - Adjustable feet.
- Construction en acier inoxydable AISI 304.
 - Etagère réglable en hauteur.
 - Portes coulissantes.
 - Pieds réglables.
- Komplett aus edelstahl AISI 304.
 - Höhenverstellbare zwischenboden.
 - Schiebetüren.
 - Höhenverstellbare füße.
- Construidos en acero inoxidable AISI 304.
 - Estante intermedio regulable en altura.
 - Puertas correderas.
 - Pies de altura regulable.

AM1400CP

Mod.	mm
AM0800 CP	800x400x620
AM1400 CP	1400x400x620
AM2000 CP	2000x400x620



AMA90

Mod.	mm
AM0800	800x400x620
AM1400	1400x400x620
AM2000	2000x400x620
AMA90	800x800x620



CARROS

TROLLEYS | CHARIOTS | WAGEN | CARROS

• Construção em
aço inoxidável AISI 304.

• Construction in
stainless steel AISI 304.

• Construction en acier
inoxydable AISI 304.

• Komplett aus
edelstahl AISI 304.

• Construidos en acero
inoxidable AISI 304.

CCB

Carro cuba

Transport trolley | Chariot de seviche
Transport wagen | Carro de servicio



CRH



CCI

Carro transporte de cargas

Weight transport trolley
Chariots de service
Transport wagen aus edelstahl
Carro reforzado para grandes cargas



Carro roupa húmida

Laundry transport trolley
Chariot de transport de linge
Transportwagen
Carro para transporte e distribución de ropa

C24S

Carro de recolha de tabuleiros
Trolley | Chariots | Wagen | Carros

Mod.	mm	
C24S	585x800x1725	480x370
C32S	585x800x1725	480x370
C16GN	630x710x905	530x325
C32GN	630x710x1520	530x325



C3TAB

Carro de tabuleiros
Service trolleys
Chariots de service
Servierwagen
Carro de servicio

Mod.	mm
C2TAB	825x520x930
C3TAB	825x520x930



CBM

Carro banho maria
Bain marie trolley
Chariots bain-marie
Bain-marie wagen
Carros baño maría

Mod.	GN 1/1	V / Hz	Kw
CBME2GN	2	230VAC/50	2,2
CBME3GN	3	23VAC/50	2,2





CBDP

Carro balde do lixo com pedal

Waste bin on wheels with pedal operated mechanism
Poubelle sur chariot avec pédale
Behälter auf rollen mit pedal öffnung
Cubos con pedal

CBD

Carro balde do lixo sem pedal

Waste bin on wheels without pedal operated mechanism
Poubelle sur chariot sans pédale
Behälter auf rollen ohne pedal öffnung
Cubos sin pedal

CF

Carro cereais

Dow's trolley
Chariot de farines
Bäckerei wagen
Carro de farinas

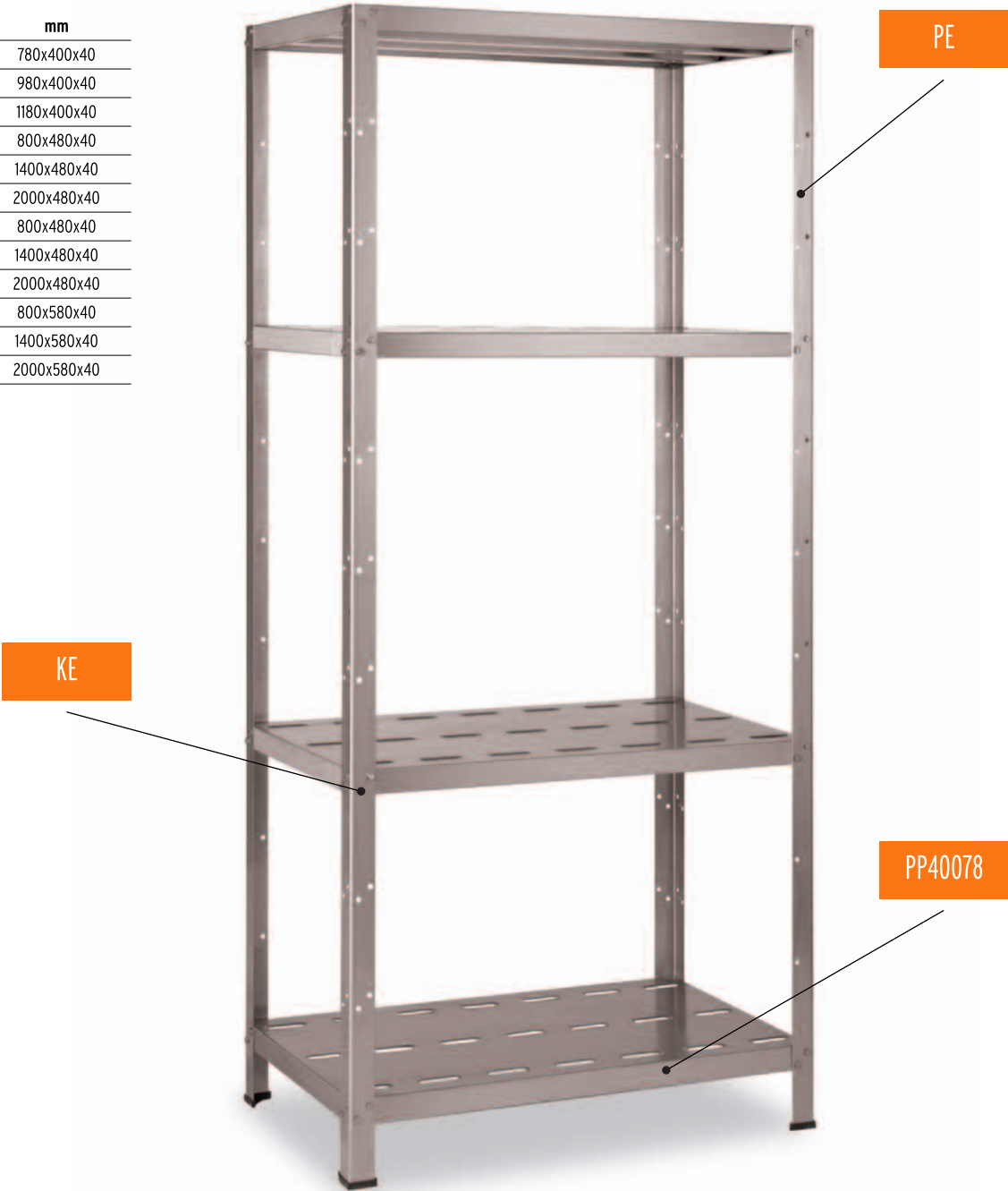


ESTANTES INOX

STAINLESS STEEL SHELVES | RAYONNAGE À PLATEAUX RÉGLABLE
REGAL | ESTANTERÍAS DESMONTABLES DE ACERO INOXIDABLE

- Construção em aço inoxidável AISI 304.
 - Prateleiras reguláveis em altura.
 - Pés de plásticos.
- Construction in stainless steel AISI 304.
 - Adjustable shelves.
 - Plastic feet.
- Construction en acier inoxyidable AISI 304.
 - Étagères réglables en hauteur.
 - Pieds en plastic.
- Komplett aus edelstahl AISI 304.
 - Höhenverstellbare zwischenboden.
 - Plastifiziertes füße.
- Construidos en acero inoxidable AISI 304.
 - Estantes intermedos regulables en altura.
 - Pies de plástico.

Mod.	mm
PP40078	780x400x40
PP40098	980x400x40
PP40118	1180x400x40
PM60080	800x480x40
PM60140	1400x480x40
PM60200	2000x480x40
PMP60080	800x480x40
PMP60140	1400x480x40
PMP60200	2000x480x40
PMP70080	800x580x40
PMP70140	1400x580x40
PMP70200	2000x580x40



DIVERSOS

OTHER PRODUCTS | AUTRES PRODUITS | DIVERSES | OTROS PRODUCTOS

- Construção em aço inoxidável AISI 304.
 - Tampo estampado com inclinação para a cuba.
 - Alçado com 85 mm de altura Válvulas de 1 1/2".
- Construction in stainless steel AISI 304.
 - Inclined top for water drainage.
 - Splashback with 85 mm height Waste hole of 1 1/2".
- Construction en acier inoxydable AISI 304.
 - Plan supérieur avec une légère pente pour l'écoulement des eaux.
 - Dosseret avec 85 mm et plié Bonde de 1 1/2".
- Komplett aus edelstahl AISI 304.
 - Becken sind tiefgezogen und fugenlos eingeschweißt.
 - Hinten 85 mm profiaufkantung Beckenabfluß 1 1/2".
- Construidos en acero inoxidable AISI 304.
 - Top con pendiente para el desague.
 - Peto posterior (85mm) Desague 1 1/2".

APLE

Mod.	mm
APLD	1200x745x935
APLE	1200x745x935

ASD

Mod.	mm
ASD	706x745x935
ASE	706x745x935



PMP

Prateleiras murais
Wall shelves
Étagères murales
Wandborde aus edelstahl
Estanterías murales

Construção em aço inoxidável AISI 304
Construction in stainless steel AISI 304
Construction en acier inoxydable AISI 304
Komplett aus edelstahl AISI 304
Construidos en acero inoxidable AISI 304



PM

Prateleiras murais
Wall shelves
Étagères murales
Wandborde aus edelstahl
Estanterías murales

Construção em aço inoxidável AISI 304
Construction in stainless steel AISI 304
Construction en acier inoxydable AISI 304
Komplett aus edelstahl AISI 304
Construidos en acero inoxidable AISI 304



CEPO

Cepos
Chopping blocks | Billot à viande
Hackbretter | Cepo para la carne

Mod.	mm
CP6050	600x500x850
CP7060	700x600x850



Construção em tubo de aço inoxidável AISI 304
Tampo com 40 mm em polietileno
Pés reguláveis

Construction in stainless steel tube AISI 304 | Working top with 40 mm in polyethylene | Adjustable feet.

Construction en tube d'acier inoxydable AISI 304 | Dessus avec 40 mm Pieds réglables.

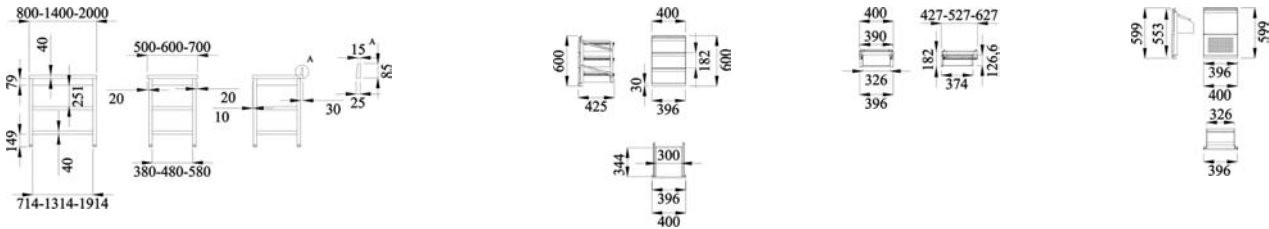
Rohrförmige aus edelstahl AISI 304 | Platte mit 40 mm Höhenverstellbare füße.

Construidos en acero inoxidable AISI 304 | Placa de polietileno con 40 mm de espesor | Pies de altura regulable.

DESENHOS TÉCNICOS

MESAS E ACESSÓRIOS

WORKING TABLES | TABLES DE TRAVAIL | ARBEITSTISCHE | MESAS DE TRABAJO



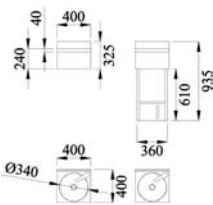
MESAS DE PREPARAÇÃO

FISH/MEAT AND VEGETABLES PREPARATION TABLES | TABLES DE PRÉPARATION DE LÉGUMES POISSON/VIANDE | VERARBEITUNGSPÜLTISCH FÜR SALAT, GEMÜSE
FISCHE/FLEISCH | MESAS DE PREPARACIÓN DE VERDURAS PESCADO/CARNE



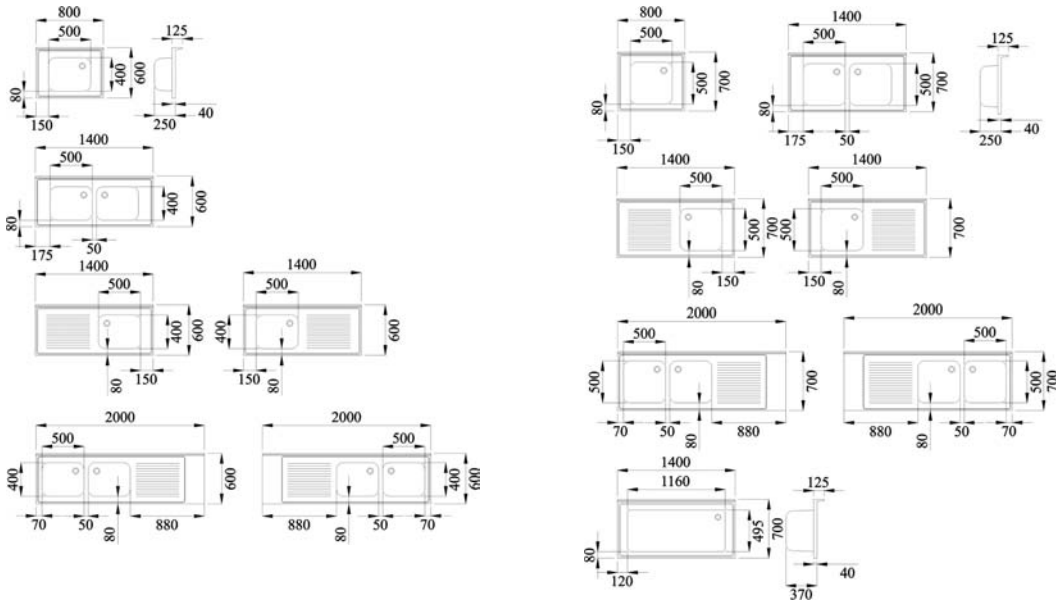
LAVA MÃOS

WASH BASIN | LAVE-MAINS | HANDWASCHBECKEN | LAVA MANOS



LAVADOUROS E ACESSÓRIOS

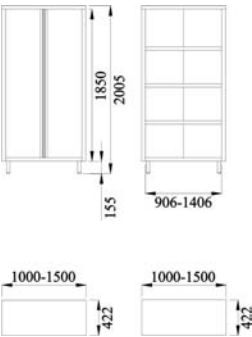
SINK-UNITS | PLONGES | SPÜLTISCH | FREGADEROS



DESENHOS TÉCNICOS


ARMÁRIOS DE LOUÇA

CUPBOARDS | ARMOIRES DE RANGEMENT VAISSELLE
HOCHREGALE-HOCHSCHRÄNKE | ARMÁRIOS MURALES



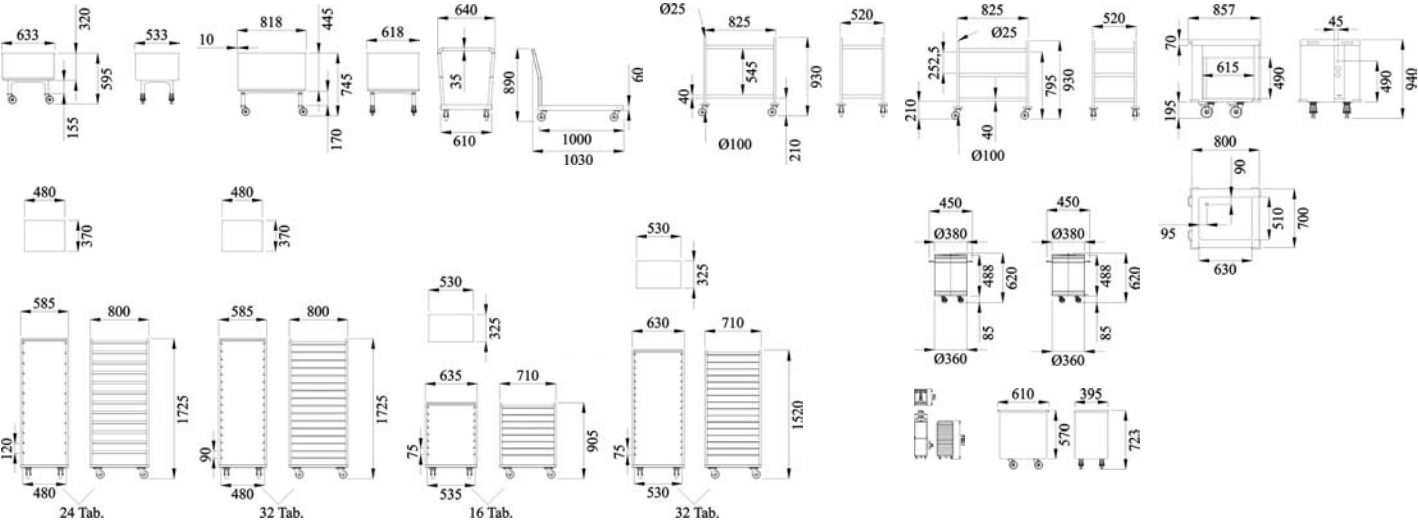
ARMÁRIOS MURAIS

WALL CUPBOARDS | ARMOIRES MURALES
WANDHÄNGEREGALE- WANDHÄNGESCHRÄNKE | ARMÁRIOS DE PARED



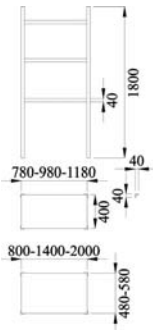
CARROS

TROLLEYS | CHARIOTS | WAGEN | CARROS



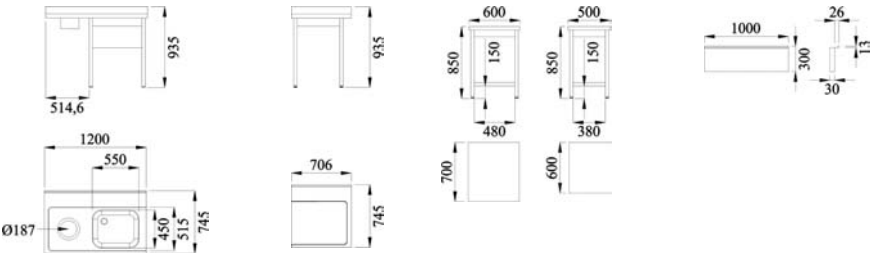
ESTANTES INOX

STAINLESS STEEL SHELVES | RAYONNAGE À
PLATEAUX RÉGLABLE | REGAL | ESTANTERÍAS
DESMONTABLES DE ACERO INOXIDABLE



DIVERSOS

OTHER PRODUCTS | AUTRES PRODUITS | DIVERSES | OTROS PRODUCTOS





EQUIPAM. HOTELEIROS REFRIGERAÇÃO & AVAC

Industry / Showroom

Zona Industrial de Perosinho
Est. Nova do Alquebre, 200/212
4415-055 Perosinho VNG
PORTUGAL

TEL. +351 227 621 163 FAX +351 227 627 623
www.fcc.pt fcc@fcc.pt export@fcc.pt